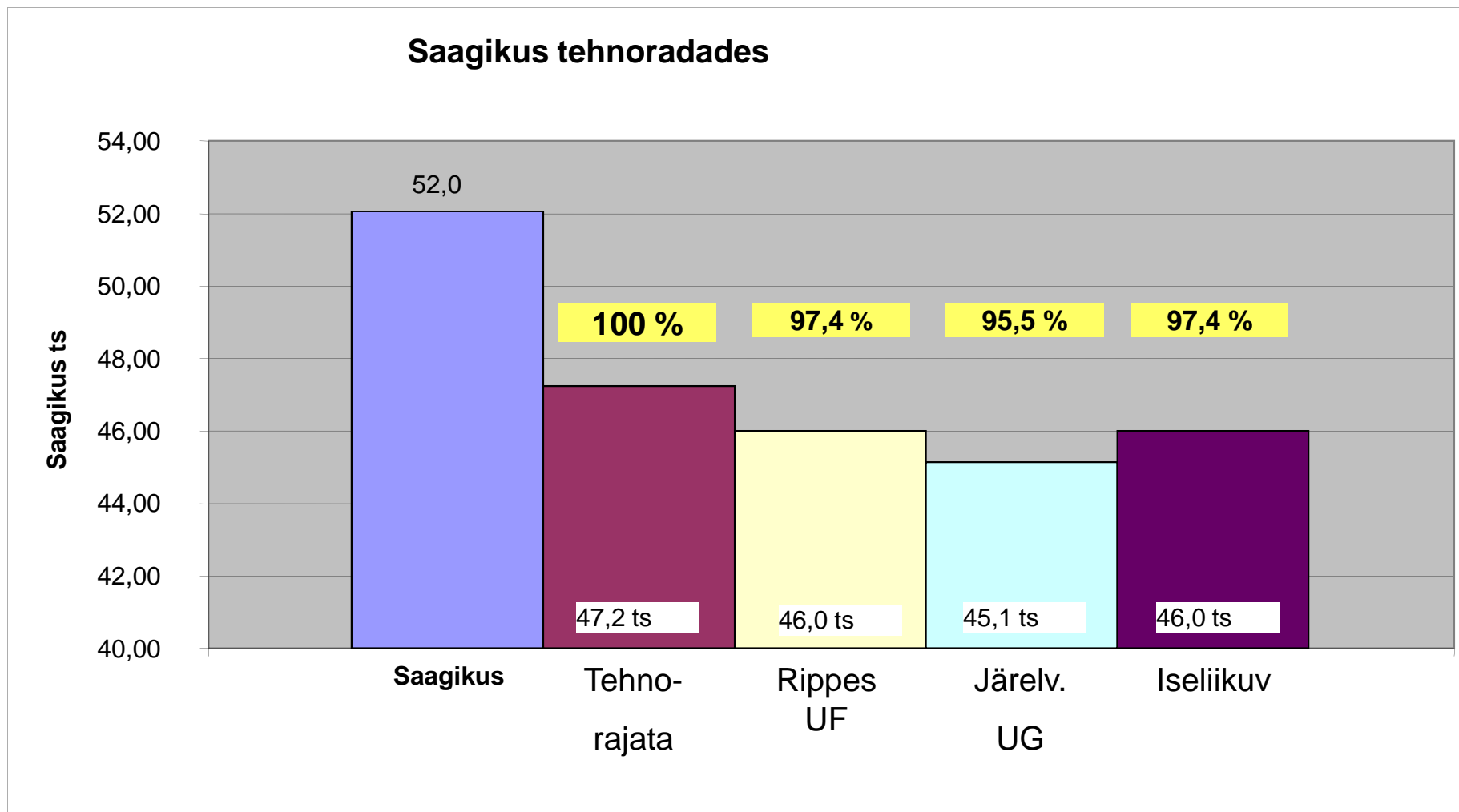


## Erinevad taimekaitsepritsid Kahjustuste kokkuvõte

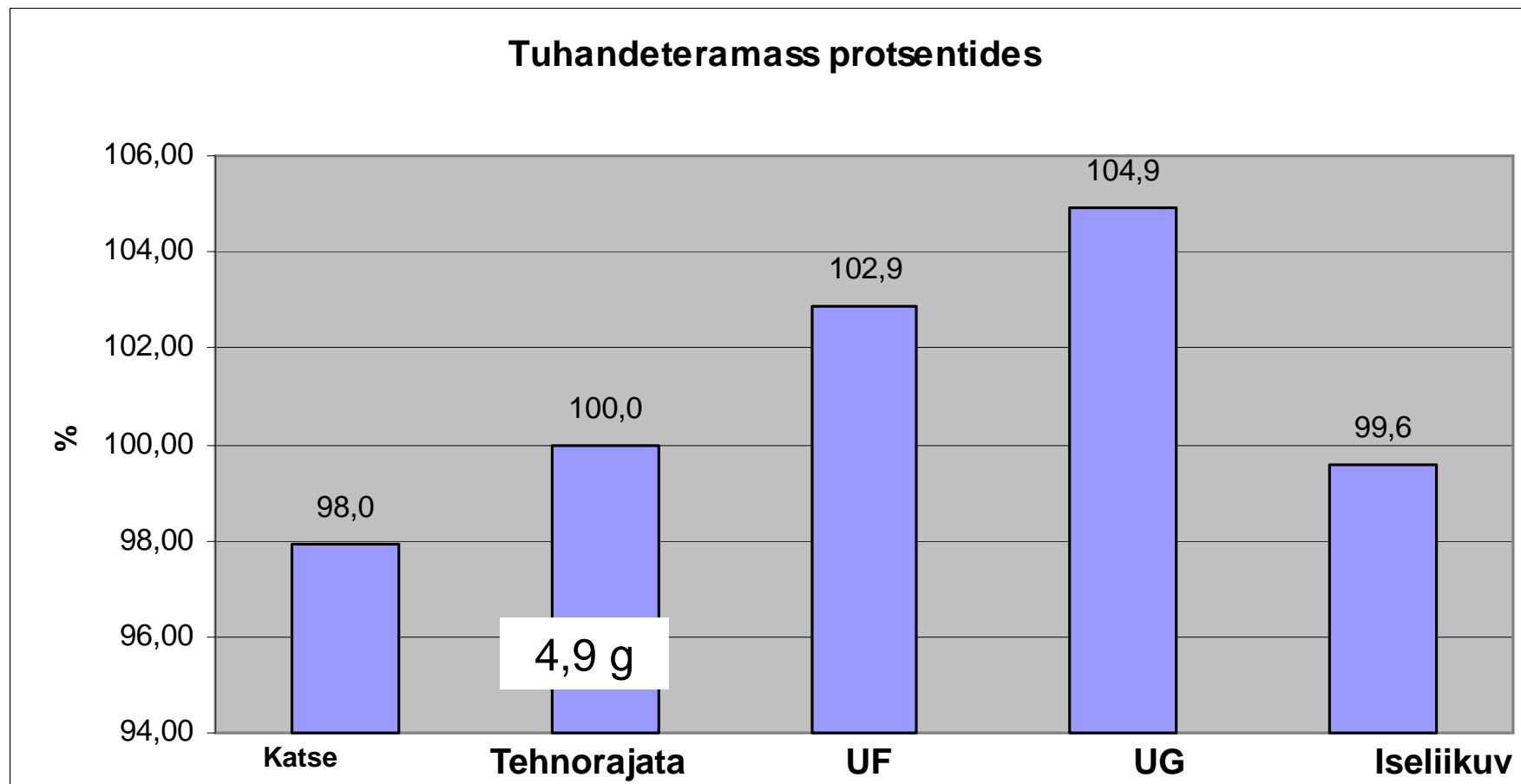
- **Läbisõiduga kaasnev taimede mahalükkamine**  
Olulist rolli omab traktori või pritsi kõrgus maapinnast. Mida kõrgem on taimestik, seda intensiivsem taimede mahasurumine!!  
UG (järelveetav) 170m → 0,90m // UF (rippes) 1,70m → 1,00m // SF (iseliikuv) peaaegu olematu  
Mahasurutud taimed ülesse enam ei tõusnud kuid moodustasid rohkem külgvõrseid.
- **Taimede „Laiaks litsumine“ tehnoajaga külgnevates külviridades**  
Tehnoradadele pihtasaamine ei ole alati kõige kergem ülesanne. Kitsamate kummide eelistamine annab kindlasti suure eelise. Siin kasutatud kummilaiused: UF → 45cm // UG → 27cm // SF 40 cm. Ükskõik kui laiad on sõidurajad või kitsad kummid 100%-line pihtasaamine on ikkagi välistaud.
- **Taimevarre maapinnalähedased kahjustused**  
Varred ei ole täielikult ära murtud vaid maha painutatud. Väljast puitunud, seest rohelised. Taimed kasvavad viltuselt edasi ja moodustavad rohkem külgvõrseid.
- **Pea- ja külgvõrsete õite ja pungade ära rebimine ja vigastused**  
Kahju surus sõltub eelkõige kasutatava traktori ja pritsi põhja iseärasustest.  
Esihüdraulika katted // alumiste aisade katted // hüdrovoolikute ja juhtmete paigaldus  
Siin: UF ja UG tekitasid igale ülesõidetud taimele kuni kaks vigastust. Iseliikuv prits taimede osasid ei eemaldanud
- **Pea- ja külgvõrsete ülemised otsad**  
Iseliikuva pritsi korral lõigati maha umb. 5% pea- ja külgvõrsete otstest.
- **?? Õite vigastamisega kaasnev kaunade taandareng ??**  
Sõidusuunas asetsevatest õitest ei arenenud mitte alati kaunad.  
See “Iseärasus” löi sagedamini välja iseliikuvatel taimekaitsepritsidel

## Läbisõit erinevate pritsidega

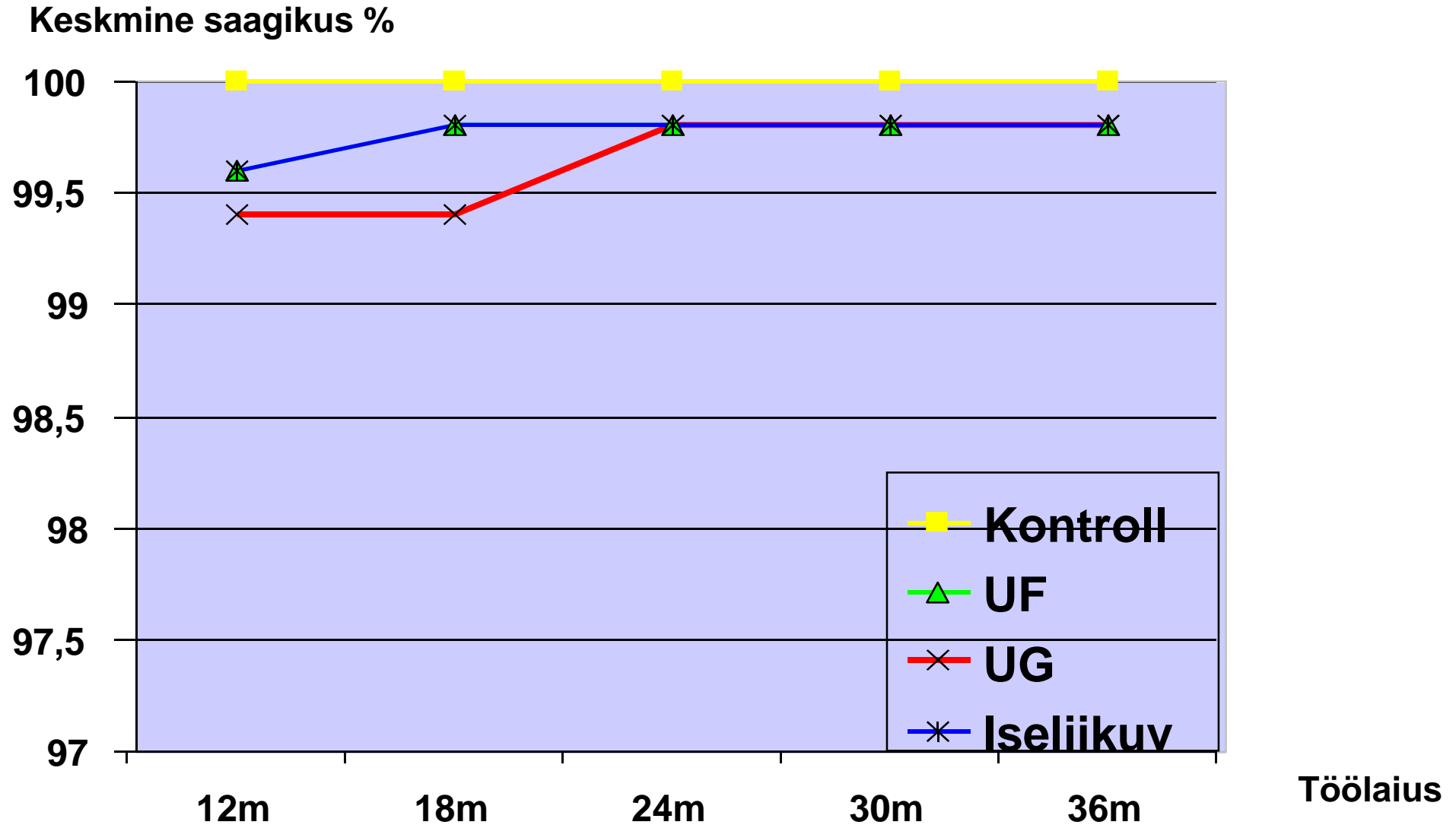
### Tehnorajad



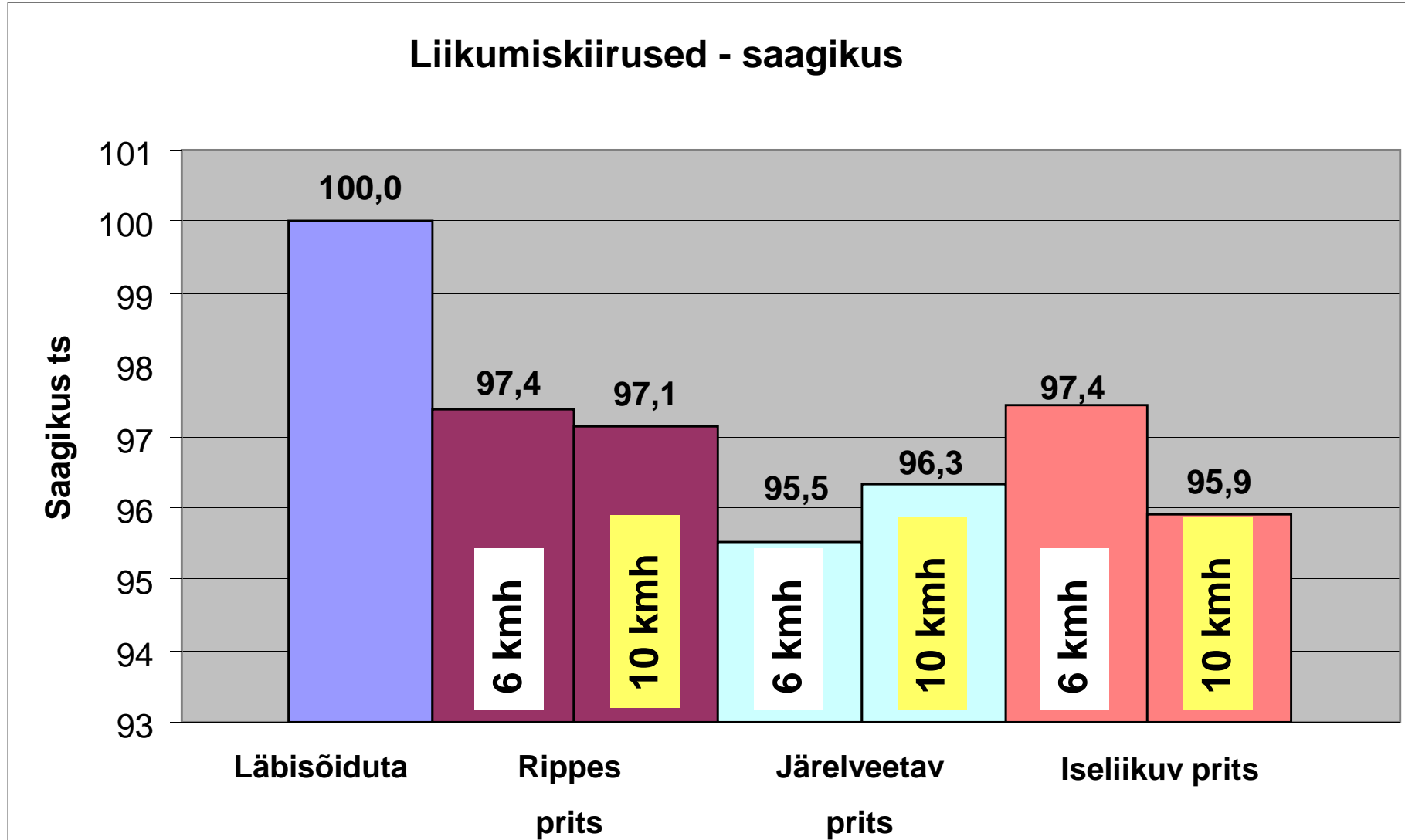
## Läbisõit erinevate pritsidega TTM



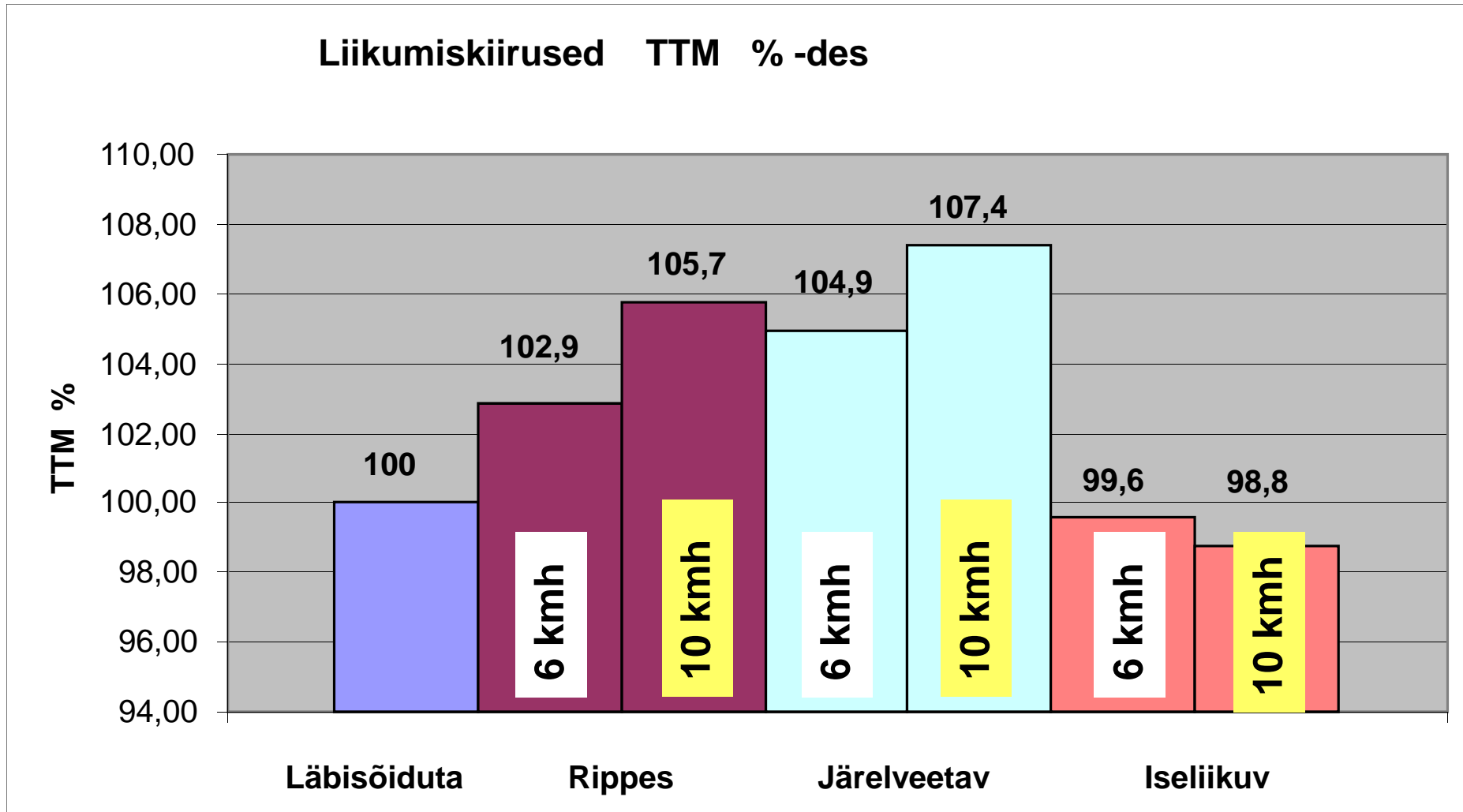
## Mehaanilised läbisõidukahjustused erinevatel töölaiusel rapsi täisõites pritsimisel erinevate taimekaitsepritsidega



## Läbisõit erinevate liikumiskiirustega - saagikus



## Läbisõit erinevate liikumiskiirustega TTM



## Rapsikatsete kokkuvõte 2006 - 2008

# Soovitused põllumehele

- ✓ Haiguste tõrje on saagikuse tagamiseks vältimatu  
haigustele sobivatel aastatel ei ole 25% enamsaak mingi erand  
haigustele vähemsobivatel aastatel on enamsaak võrdeline pritsimiskuludega
- ✓ Kinni tuleks pidada soovitatud pritsimismahust
- ✓ Parim pritsimisaeg oleks täisõitsemine !! (1% 18m töölaiusel)
- ✓ **Pritsi tüüp ei ole määrav**
- ✓ **Liikumiskiirus ei ole vaja vähendada → tavakiirus**
- ✓ Pritsida suuretilgaliselt, et garanteerida vajalik taimkattest läbitungivus
- ✓ Mitte kasutada väiksemaid pritsimismahusid kui 200 l/ha

***Rapsitaim kompenseerib nähtavad kahjustused***